

Fiche technique :

PORTE FOURCHES BASCULANT AVEC DEPLACEMENT LATERAL (MLT - MT)









Bénéfices client

- Solution de manutention simple et efficace.
- Adapté au tout-terrain.







Caractéristiques techniques

- Conduite hydraulique nécessaire pour permettre le mouvement des fourches depuis la cabine.
- Fourches basculantes.
- Fourches conformes à la norme FEM/ISO, longueur des fourches selon le modèle.
- Les fourches ne sont pas incluses dans les PFB, merci de commander 2 unités (excepté pour le CAT 1260/5T SS + F 150x50x1200).

[La photo 3D en haut de cette page est la référence 52739518 - CAT 1470/5000 SS].

Caractéristiques techniques		CAT 1470 / 5000 SS + F 150x50x1200	PFB 25N 1020 SS	PFB 25N 1260 SS	PFB 35N 1260 SS	PFB 35N 1580 SS	PFB 45N 1670 SS
Distance du centre de gravité (mm)		313	-	-	-	-	-
Capacités							
Capacité nominale (kg)		5000	2500	2500	3500	3500	4500
Poids							
Poids (kg)		606	135	145	175	300	540
Poids et dimensions							
Hauteur hors tout (mm)	h17	698	553	554	658	658	666
Longueur hors-tout (mm)	l1	1573	-	-	-	-	-
Largeur (mm)		1480	1020	1260	1260	1580	1670
Paramètres de travail							
Équipement machine requis							
Écartement minimal des fourches (mm)	b5	164	-	-	-	-	-
Écartement maximal des fourches (mm)	b5	1180	-	-	-	-	-
Dimensions disponibles des fourches							
125 x 45 x 1200			52000099	52000100	52000101	52000102	
125 x 50 x 1200							52000103
150 x 50 x 1200		52739518					

Compatibilité machine		CAT 1470 / 5000 SS + F 150x50x1200	PFB 25N 1020 SS	PFB 25N 1260 SS	PFB 35N 1260 SS	PFB 35N 1580 SS	PFB 45N 1670 SS
MLT 625-75 H		-	X	X	-	-	-
MLT 733-115 LSU		-	-	-	X	-	-
MLT 850-145 V+		X	-	-	-	-	-
MLTX 625-75 H		-	X	X	-	-	-
MLTX 850-145 V+		X	-	-	-	-	-
MT 625 H		-	X	X	-	-	-
MT 625 H Comfort		-	X	X	-	-	-
MT 625 HA		-	X	X	-	-	-
MT 735 75D ST5		-	-	-	X	X	-
MT 935 75D ST5		-	-	-	X	X	-
MT 1135 75 D		-	-	-	X	X	-
MT 1135 H 100D		-	-	-	X	X	-
MT 1335 75D ST5		-	-	-	X	X	-
MT 1335 100D ST5		-	-	-	X	X	-
MT 1335 H 75D ST5		-	-	-	X	X	-
MT 1335 H 100D ST5		-	-	-	X	X	-
MT 1440 A ST5		-	-	-	-	-	X
MT 1440 easy ST5		-	-	-	-	-	X
MT 1440 HA ST5		-	-	-	-	-	X
MT 1440 ST5		-	-	-	-	-	X
MT 1840 A 100D ST5 S1		-	-	-	-	-	X
MT 1840 easy ST5		-	-	-	-	-	X
MT 1840 HA		-	-	-	-	-	X
MT 1840 ST5		-	-	-	-	-	X
MT-X 735		-	-	-	X	X	-
MT-X 1135		-	-	-	X	X	-
MT-X 1440		-	-	-	-	-	X
MT-X 1440 A		-	-	-	-	-	X
MT-X 1840		-	-	-	-	-	X
MT-X 1840 A		-	-	-	-	-	X
MLT 733-115 OLD		-	-	-	X	-	-
MLT 733-115 LSU ST4 OLD		-	-	-	X	-	-
MLT 733-115 ST4 OLD		-	-	-	X	-	-
MT 733 Easy OLD		-	-	-	X	X	-
MT 933 Easy OLD		-	-	-	X	X	-
MT 1033 easy OLD		-	-	-	X	X	-
MT 1135 OLD		-	-	-	X	X	-
MT 1135 easy ST5 OLD		-	-	-	X	X	-
MT 1135 H easy ST5 OLD		-	-	-	X	X	-
MT 1135 HA Easy ST5 OLD		-	-	-	X	X	-
MT 1135 ST5 OLD		-	-	-	X	X	-
MT 1335 OLD		-	-	-	X	X	-
MT 1335 easy ST5 OLD		-	-	-	X	X	-
MT 1335 H easy ST5 OLD		-	-	-	X	X	-
MT 1335 HA easy ST5 OLD		-	-	-	X	X	-
MT 1335 ST5 OLD		-	-	-	X	X	-
MT 1440 OLD		-	-	-	-	-	X
MT 1440 A OLD		-	-	-	-	-	X
MT 1440 HA OLD		-	-	-	-	-	X
MT 1840 OLD		-	-	-	-	-	X
MT 1840 A OLD		-	-	-	-	-	X
MT 1840 HA OLD		-	-	-	-	-	X
MT-X 733 OLD		-	-	-	X	X	-
MT-X 1033 OLD		-	-	-	X	X	-

TABLEAU DES SYMBOLES					
	Aucune prédisposition requise		Ligne hydraulique en tête de flèche		Retour hydraulique au réservoir
	Prédisposition électrique		Prédisposition nacelle		Prédisposition pinces à pneus, pinces à vérins



Siège Social

B.P. 249 - 430 rue de l'Aubinière

44150 Ancenis Cedex - France

Tel: +33 (0)2 40 09 10 11 - Fax: +33 (0)2 40 09 10 97

www.manitou.com



Cette publication présente le descriptif des versions et possibilités de configuration des produits Manitou qui peuvent différer en équipement. Les équipements présentés dans cette brochure peuvent être de série, en option, ou non disponibles suivant les versions. Manitou se réserve le droit, à tout moment et sans préavis, de modifier les spécifications décrites et représentées. Les spécifications portées n'engagent pas le constructeur. Pour plus de détails, contactez votre concessionnaire Manitou. Document non contractuel. Présentation des produits non contractuelle. Liste des spécifications non exhaustive. Les logos ainsi que l'identité visuelle de l'entreprise sont la propriété de Manitou et ne peuvent être utilisés sans autorisation. Tous droits réservés. Les photos et schémas contenus dans la présente brochure ne sont fournis qu'à des fins de consultation et à titre indicatif.

Manitou BF SA - Société anonyme à conseil d'administration - Capital social : 39 668 399 euros - 857 802 508 RCS Nantes